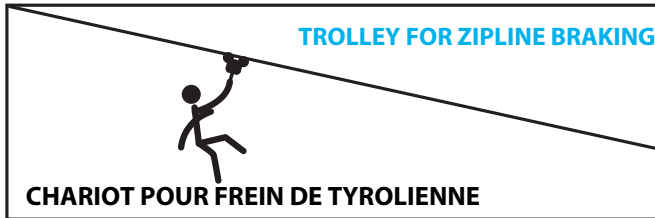


# ZAZA2 BUMPER




## ADVANTAGES / AVANTAGES

- Easy to install on all type of cable  
Facile à installer sur tous type de câbles
  - Assembly without dismantling the lifeline  
Montage sans démontage de la ligne de vie
- 1** Adaptable with all type of braking system  
Adaptable à tous système de freinage

### Operation 1

### SET UP BUMPER / MISE EN PLACE BUMPER

- 1** Slightly Loosen the two screws a few threads/ Desserrer les deux vis de quelques filets



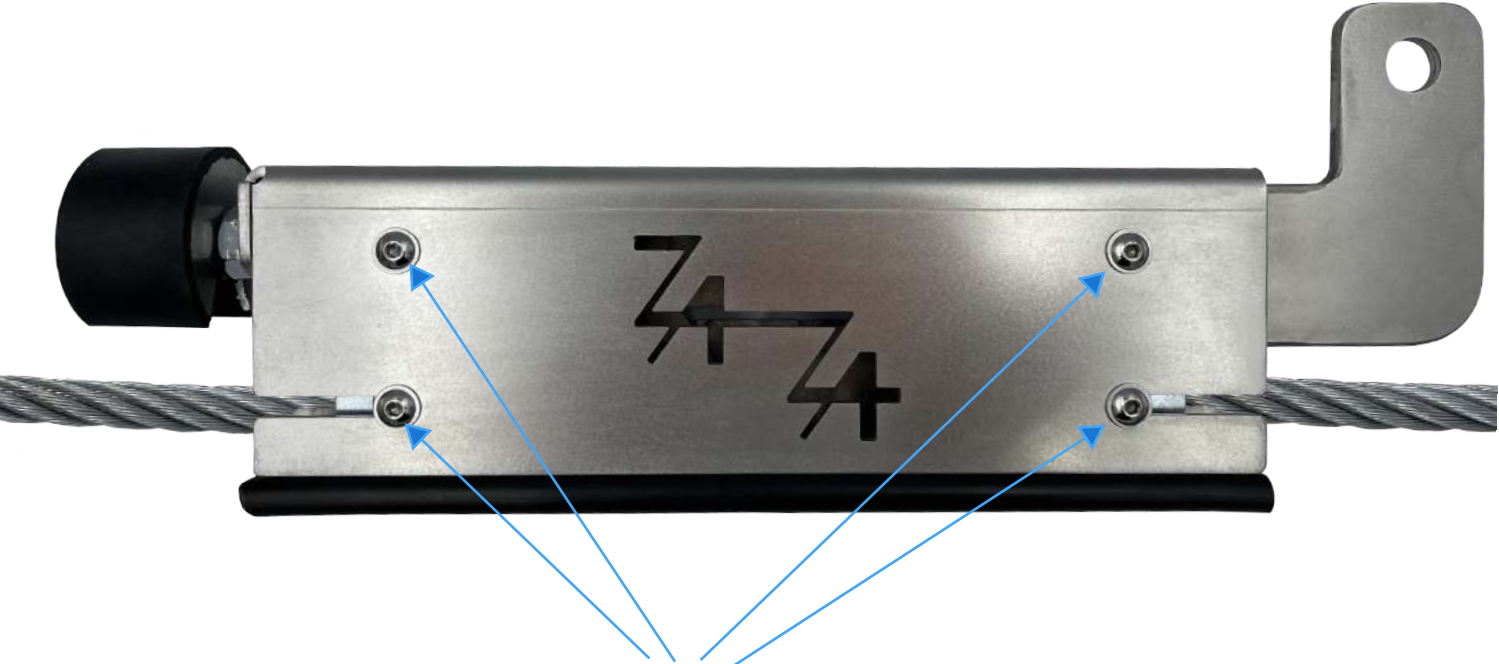
- 2** Extract the two pulleys/ Extraire les deux réas

**3** Half-open the **CONNECT** to pass the cable/ Entre-ouvrir le **CONNECT** pour passer le câble



**Operation 2**

**CLOSING THE BUMPER / FERMETURE DU BUMPER**



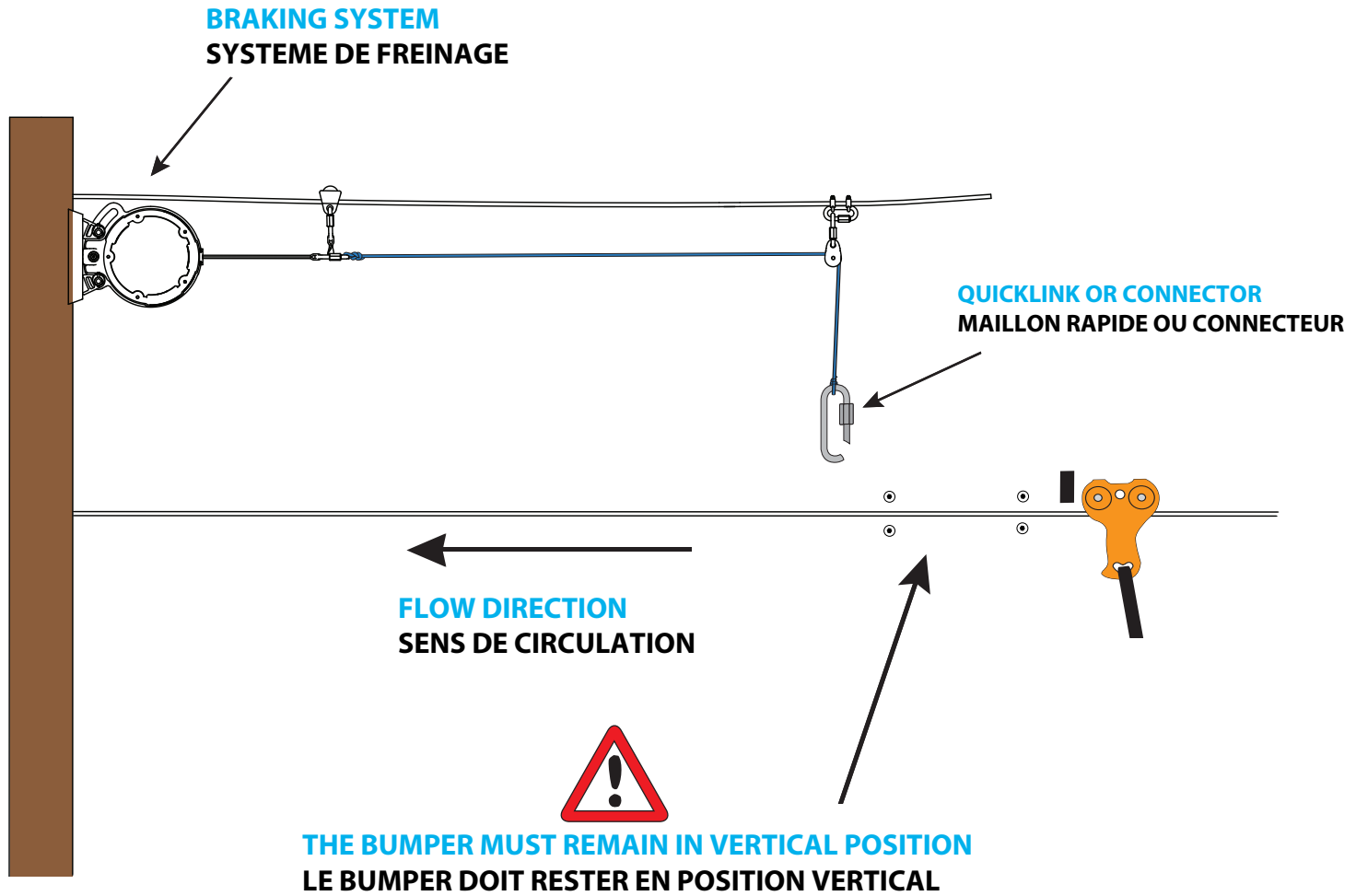
Replace the two pulleys and tighten the 4 bolt/ Replacer les deux poulies et serrer les 4 vis

Operation 3

# JUNCTION

NON-CONTRACTUAL EXAMPLE OF JOINING THE BRAKING SYSTEM

EXEMPLE NON CONTRACTUEL DE JONCTION AU SYSTÈME DE FREINAGE



Follow the braking system manufacturer's mounting requirements  
Suivre les exigences de montage du fabricant du système de freinage